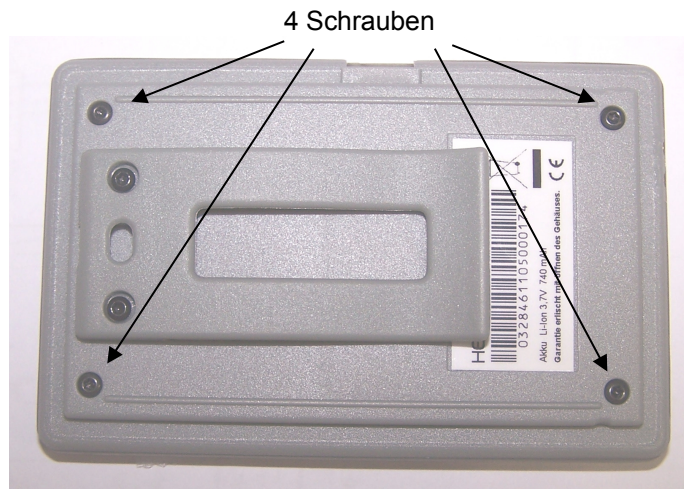




Die Version MP-T4 D hat eine komplett geschlossene Rückwand. Um den Pager umzuprogrammieren muss die Rückwand durch Lösen von 4 Schrauben (Schraubendreher : T6x75) geöffnet werden.



Nach dem Lösen der 4 Schrauben muss der Deckel parallel angehoben werden.



Zum Verschließen ist es zweckmäßig, die Gummiumrandung in die Nut des Oberteils zu legen. Danach wird der Deckel parallel auf das Oberteil gelegt. Es ist auf eine Zentrierung der Führung für den Vibrationsmotor zu achten, um ein Verschieben zu vermeiden. Der Boden darf nur mit leichter Kraft auf das Oberteil gedrückt werden. Ist ein Widerstand zu spüren, so ist der Vibrationsmotor nicht richtig zentriert.